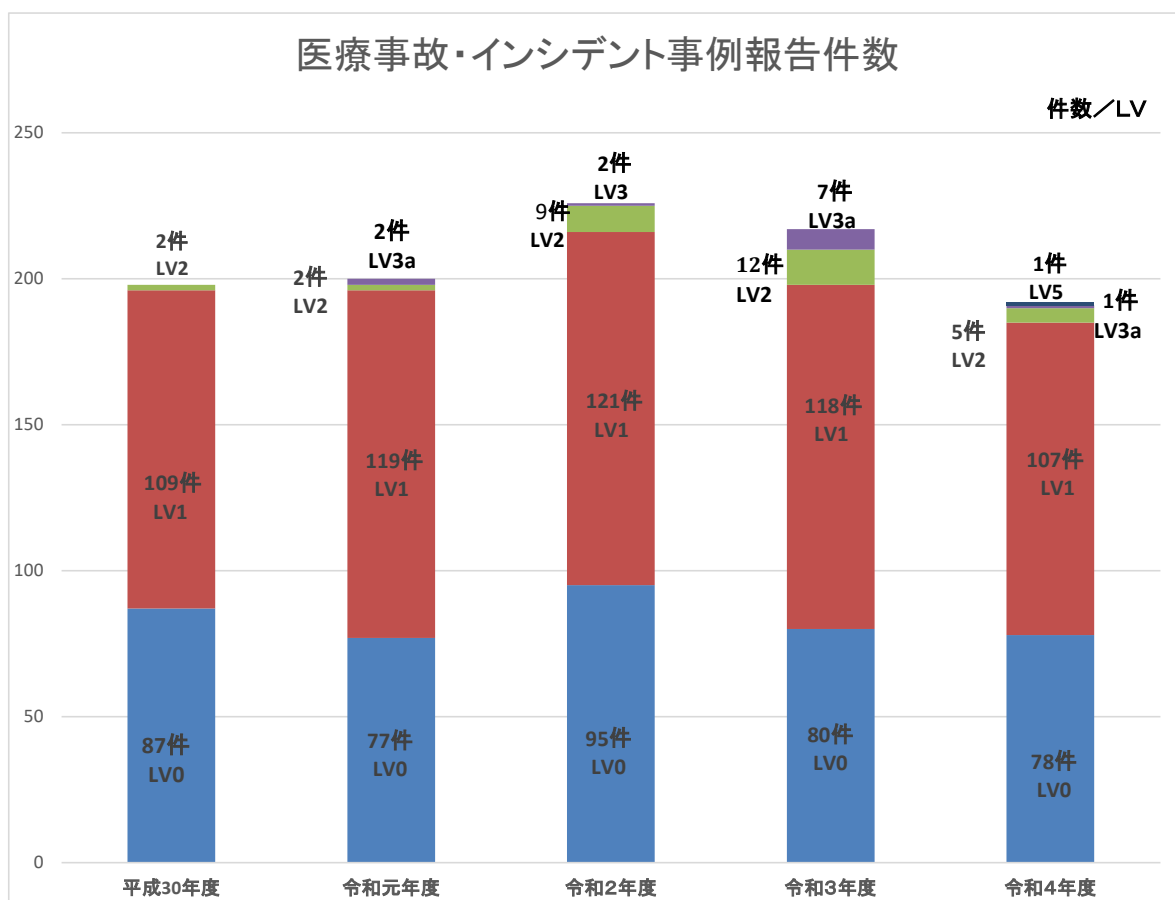


医療事故・インシデント事例報告件数(年度別)

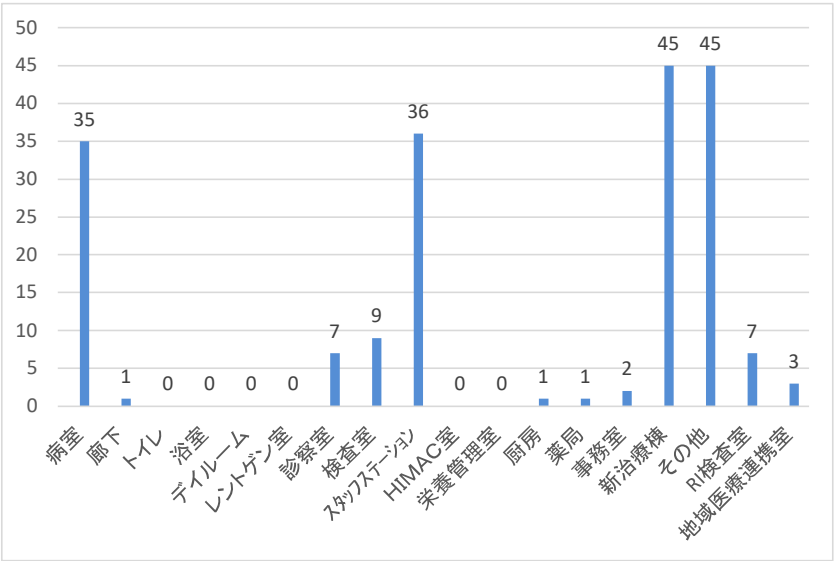
患者影響 レベル	平成30年度	令和元年度	令和2年度	令和3年度	令和4年度
レベル0	87	77	95	80	78
レベル1	109	119	121	118	107
レベル2	2	2	9	12	5
レベル3a	0	2	1	7	1
レベル3b	0	0	0	0	0
レベル4	0	0	0	0	0
レベル5	0	0	0	0	1
合 計	198	200	226	217	192



令和4年度 医療事故・インシデント事例報告件数

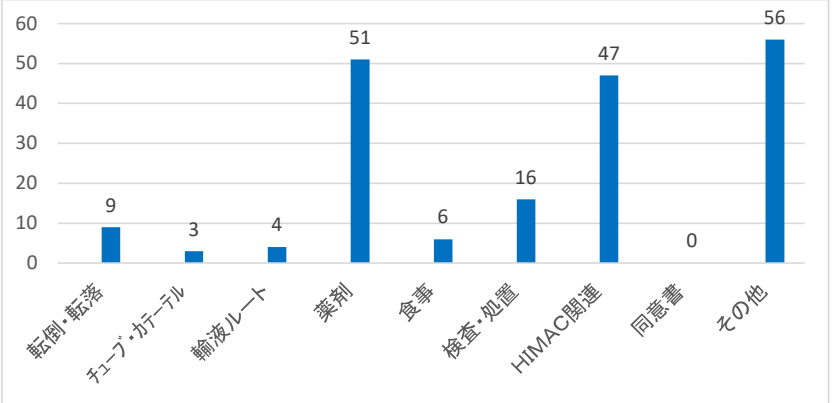
【発生場所別】

発生場所	件数
病室	35
廊下	1
トイレ	0
浴室	0
デイルーム	0
レントゲン室	0
診察室	7
検査室	9
スタッフステーション	36
HIMAC室	0
栄養管理室	0
厨房	1
薬局	1
事務室	2
新治療棟	45
その他	45
RI検査室	7
地域医療連携室	3
合計	192



【種類別】

種類	件数
転倒・転落	9
チューブ・カテーテル	3
輸液ルート	4
薬剤	51
食事	6
検査・処置	16
HIMAC関連	47
同意書	0
その他	56
合計	192



【要因別】

要因	件数
不適切な指示	3
確認不足	110
患者観察不足	6
コミュニケーション不足	8
避けられない偶発症	47
その他	18
合計	192

