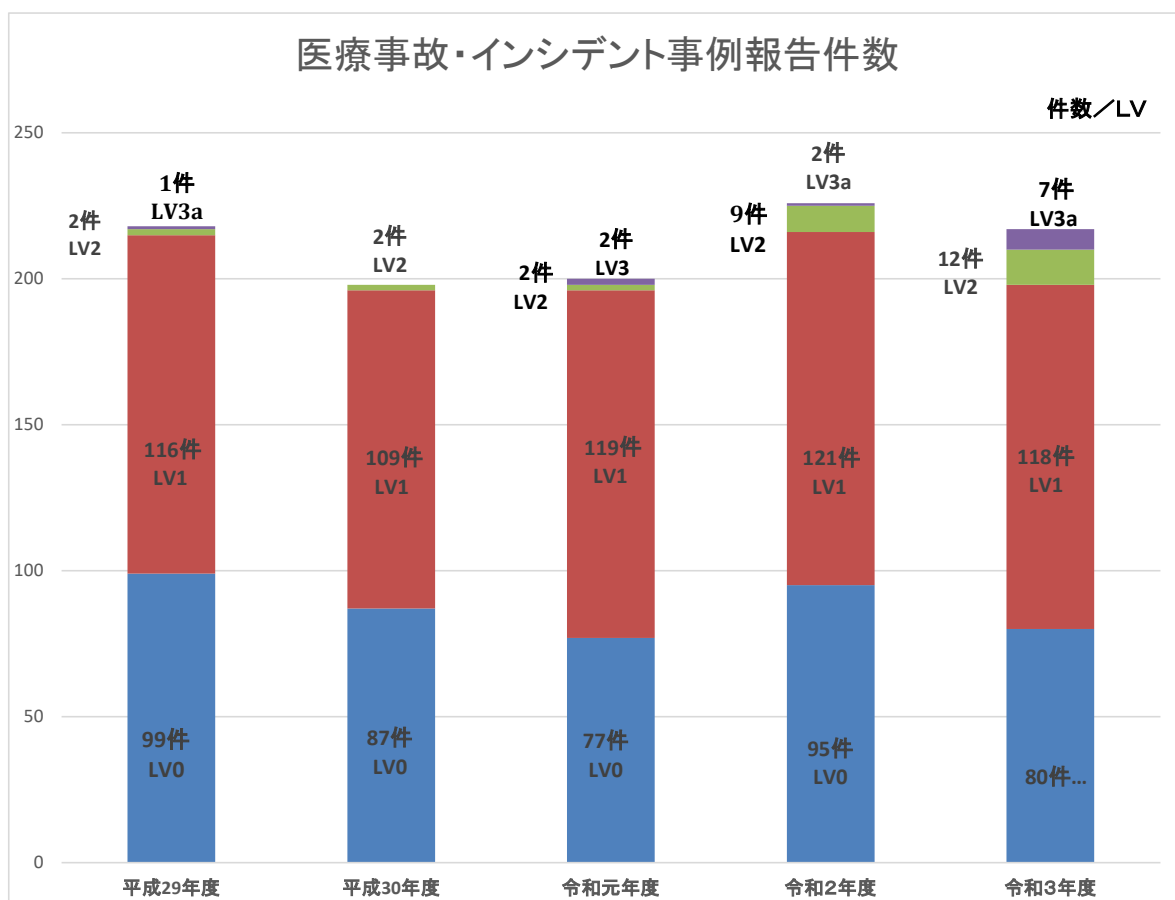


### 医療事故・インシデント事例報告件数(年度別)

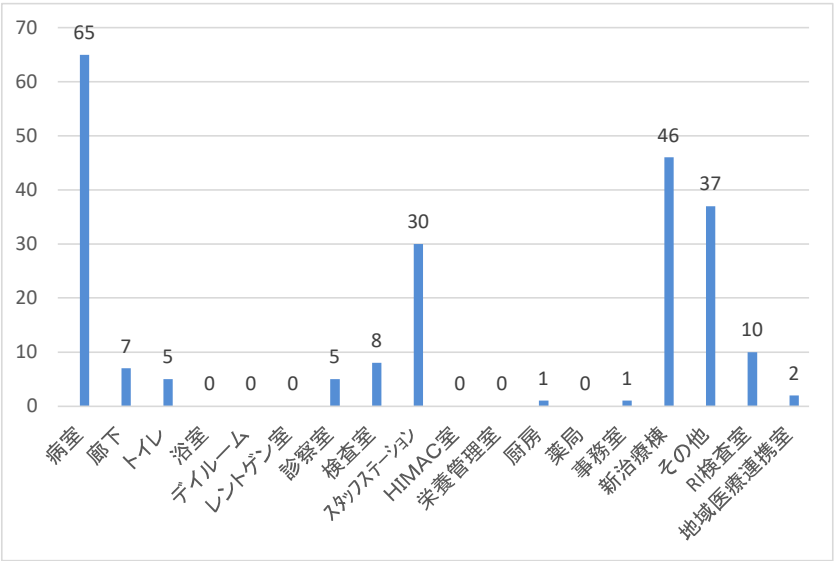
| 患者影響<br>レベル | 平成29年度 | 平成30年度 | 令和元年度 | 令和2年度 | 令和3年度 |
|-------------|--------|--------|-------|-------|-------|
| レベル0        | 99     | 87     | 77    | 95    | 80    |
| レベル1        | 116    | 109    | 119   | 121   | 118   |
| レベル2        | 2      | 2      | 2     | 9     | 12    |
| レベル3a       | 1      | 0      | 2     | 1     | 7     |
| レベル3b       | 0      | 0      | 0     | 0     | 0     |
| レベル4        | 0      | 0      | 0     | 0     | 0     |
| レベル5        | 0      | 0      | 0     | 0     | 0     |
| 合 計         | 218    | 198    | 200   | 226   | 217   |



令和3年度 医療事故・インシデント事例報告件数

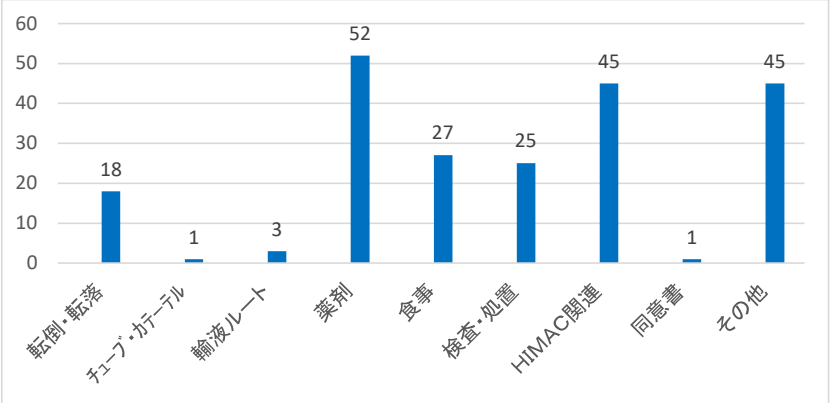
【発生場所別】

| 発生場所       | 件数  |
|------------|-----|
| 病室         | 65  |
| 廊下         | 7   |
| トイレ        | 5   |
| 浴室         | 0   |
| デイルーム      | 0   |
| レントゲン室     | 0   |
| 診察室        | 5   |
| 検査室        | 8   |
| スタッフステーション | 30  |
| HIMAC室     | 0   |
| 栄養管理室      | 0   |
| 厨房         | 1   |
| 薬局         | 0   |
| 事務室        | 1   |
| 新治療棟       | 46  |
| その他        | 37  |
| RI検査室      | 10  |
| 地域医療連携室    | 2   |
| 合計         | 217 |



【種類別】

| 種類         | 件数  |
|------------|-----|
| 転倒・転落      | 18  |
| チューブ・カテーテル | 1   |
| 輸液ルート      | 3   |
| 薬剤         | 52  |
| 食事         | 27  |
| 検査・処置      | 25  |
| HIMAC関連    | 45  |
| 同意書        | 1   |
| その他        | 45  |
| 合計         | 217 |



【要因別】

| 要因          | 件数  |
|-------------|-----|
| 不適切な指示      | 18  |
| 確認不足        | 99  |
| 患者観察不足      | 10  |
| コミュニケーション不足 | 12  |
| 避けられない偶発症   | 71  |
| その他         | 7   |
| 合計          | 217 |

